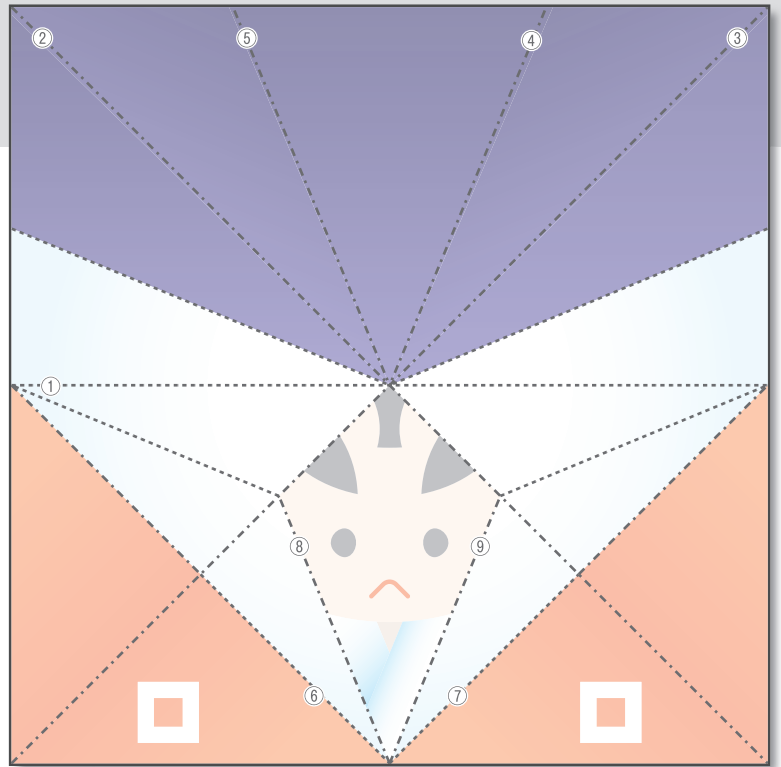



1月 第2週

やっこさん

の折り方

ハサミや糊などは
必要ありません。

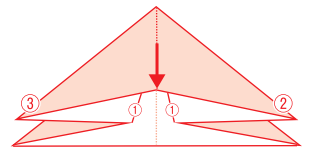


----- 山折り ----- 谷折り

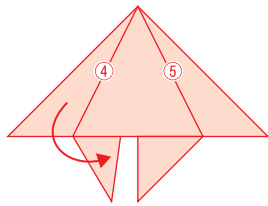
- 1** ①を谷折り、②③を山折りし、
それぞれ折り目をつけ戻します。



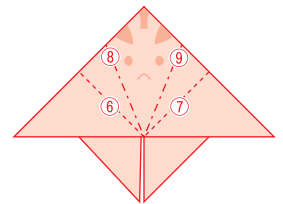
- 2** 折り線へ沿って①を内側へ折り込みます。
反対も同様にし、ひっくりかえます。



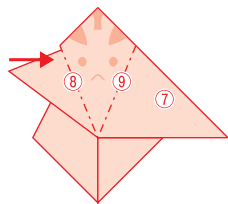
- 3** ④⑤を内側に折り込み、ひっくり返します。



- 4** ⑥⑦、⑧⑨に谷折りで折り目をつけ
戻します。



- 5** ⑧を山折りにし、⑥を内に折り込みましょう。



- 6** 手順5と同様に、⑨を山折りにし、
⑦を内に折り込んだら
完成です。

