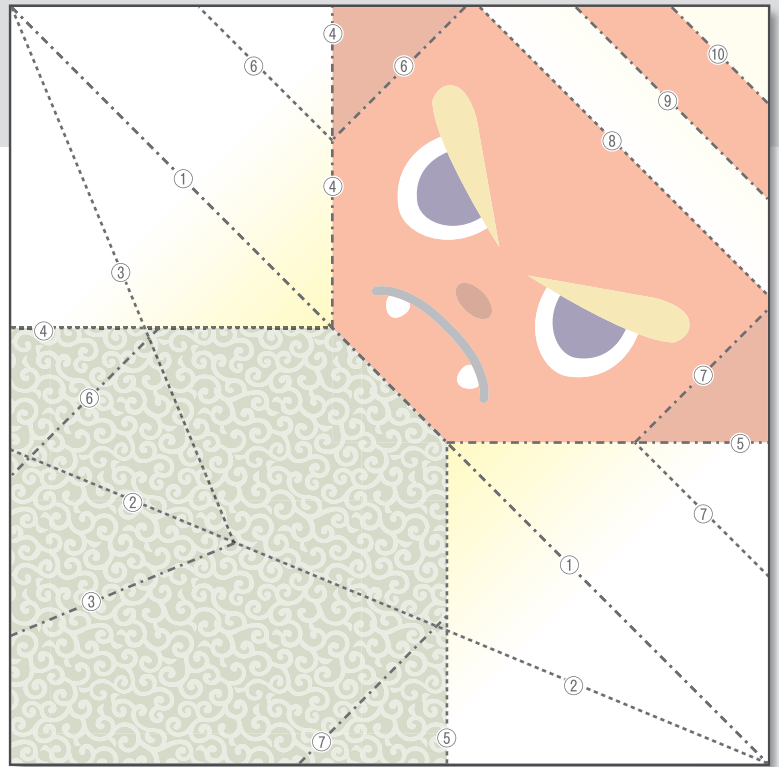



1月 第5週

おに

の折り方

ハサミや糊などは
必要ありません。

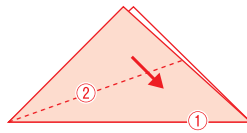


----- 山折り ----- 谷折り

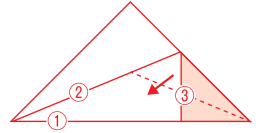
1 ①を山折りし、
三角形を作ります。



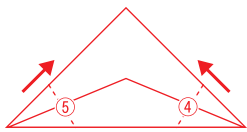
2 折り線に沿って
②を谷折りします。



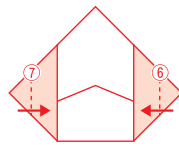
3 ③を谷折りします。



4 ④⑤を折線に沿って、
谷折りします。



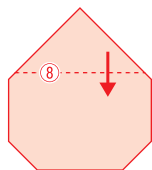
5 ⑥⑦を谷折りし、
顔の形を整えましょう!



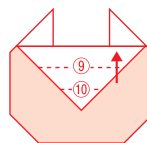
6 裏返しましょう!



7 ⑧を谷折りにし、
角の部分を作ります。



8 ⑨を谷折り、⑩を山折したら
完成です。



完成