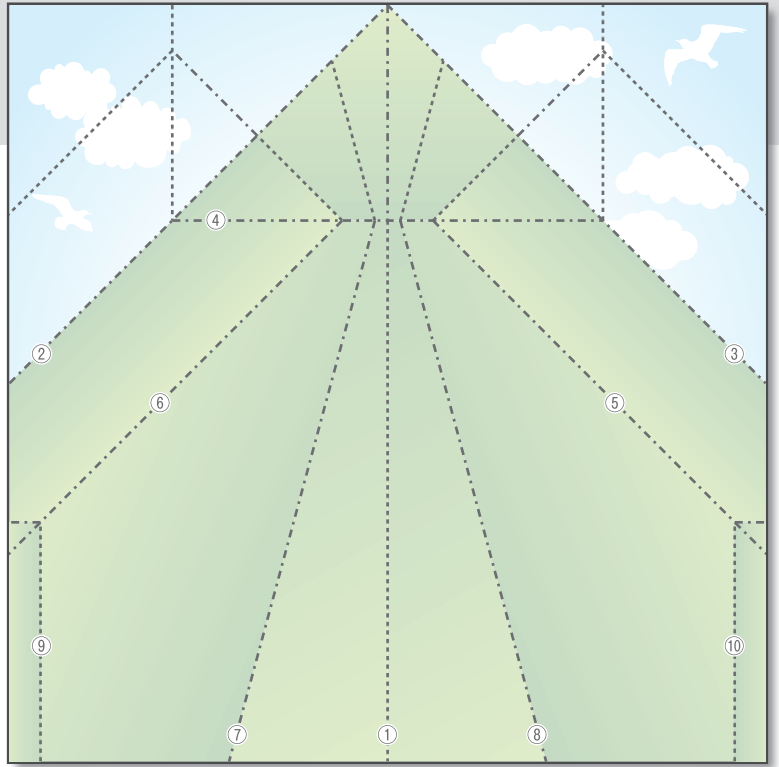


2月 第3週

飛行機

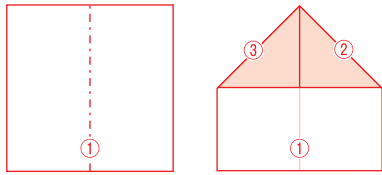
の折り方

ハサミや糊などは必要ありません。
危ないので、人に向けて
飛ばさないでください。

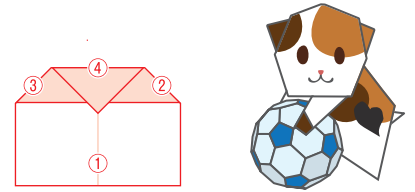


----- 山折り ----- 谷折り

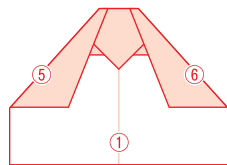
- 1** ①に折り目をつけ戻します。
(裏の状態)②③を①に向かって谷折りします。



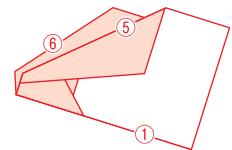
- 2** ④を手前に谷折りします。



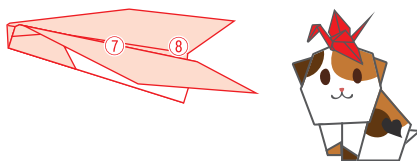
- 3** ⑤⑥を手前に谷折りします。



- 4** ①を折り半分にたたみます。



- 5** ⑦⑧を折り、翼を作ります。



- 6** ⑨⑩を谷折りし、
翼端が直角になるように
整えたら完成です。

