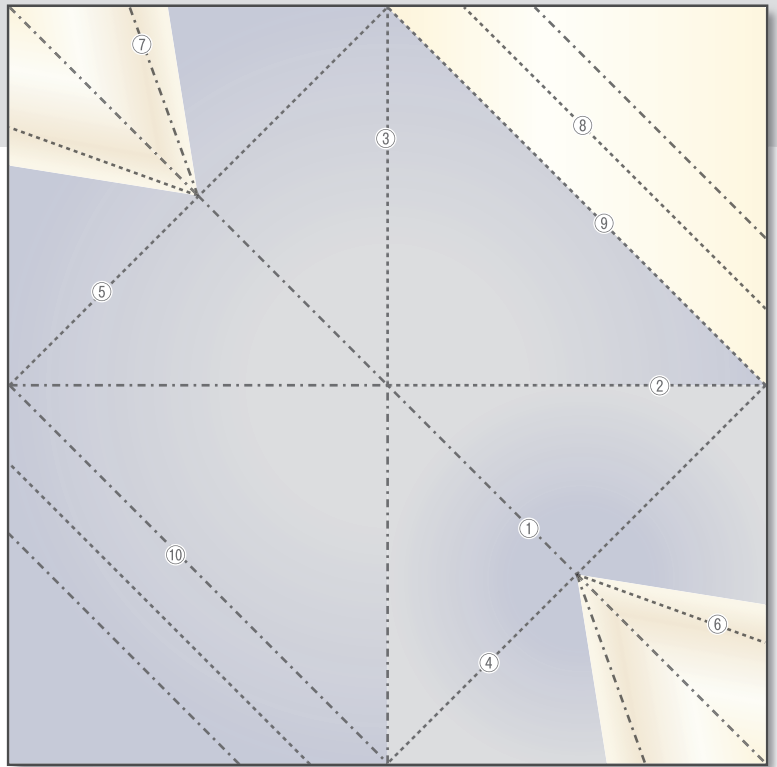



5月 第2週

兜

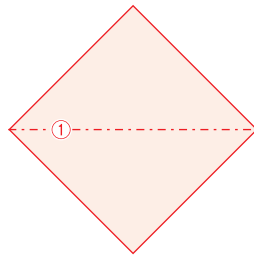
の折り方

ハサミや糊などは
必要ありません。

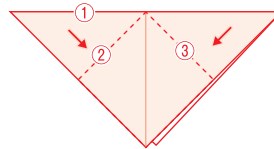


----- 山折り ----- 谷折り

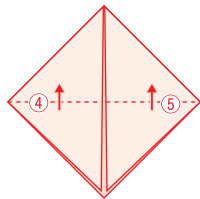
1 ①を山折りします。



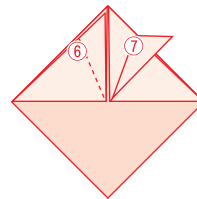
2 ②③を谷折りします。



3 ④⑤を谷折りしましょう。



4 ⑥⑦を谷折りします。



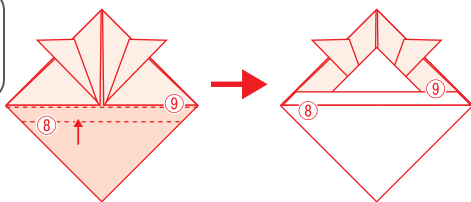
【訂正】⑦の部分は印刷で山折りになっていますが谷折りの間違いです。お詫びして訂正いたします。

もしわけありません。

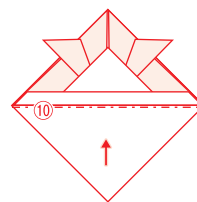


5 ⑧を谷折りします。そのまま⑨で上へ谷折りします。

手前の1枚だけ
折り込んで
いきましょう。



6 ⑩を山折りし、内に入れ込んだら完成です。



完成

