


8月 第4週

せみ

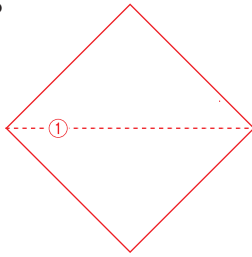
の折り方

ハサミや糊などは
必要ありません。

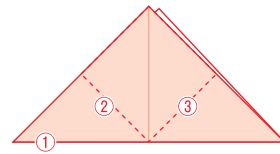


----- 山折り ----- 谷折り

1 ①を谷折りします。



2 ②③を谷折りします。

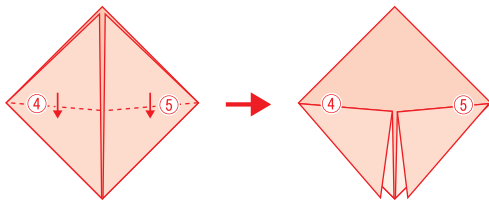



目がある方が
下(裏)になるように
置いてくださいね。

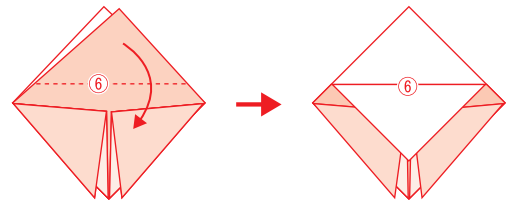


3 ④⑤を谷折りしましょう。

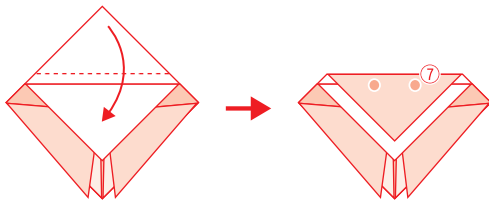
④⑤は少し斜めに
なっています。



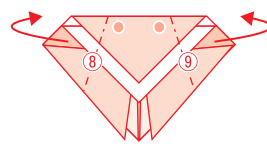
4 ⑥を谷折りします。



5 ⑦を谷折りします。



6 ⑧⑨を後ろ側に山折りしたら、
完成です。



完成