



9月第2週

UFO

の折り方


カッターまたははさみと
テープまたは糊をご用意
ください。



----- 山折り ----- 谷折り

<p>1 全体を4分割します。折り方はすべて同じです。</p>	<p>2 ①を手前に谷折りし、②を手前に谷折りします。</p>	<p>3 ③を手前に谷折りし、④を手前に谷折りします。</p>
<p>4 ⑤を手前に谷折りし、⑥を手前に谷折りします。</p>	<p>5 ⑦を手前に谷折りし、⑧を手前に谷折りします。</p>	<p>6 カラー面を外側に筒状に丸め、★を差し込んで重ね、テープか糊で止めれば完成です。</p>

◎折り重ね部分を前に突き出すように投げると、フワ〜と不思議な飛び方をします。



※危ないので人に向かって
投げないでください。

