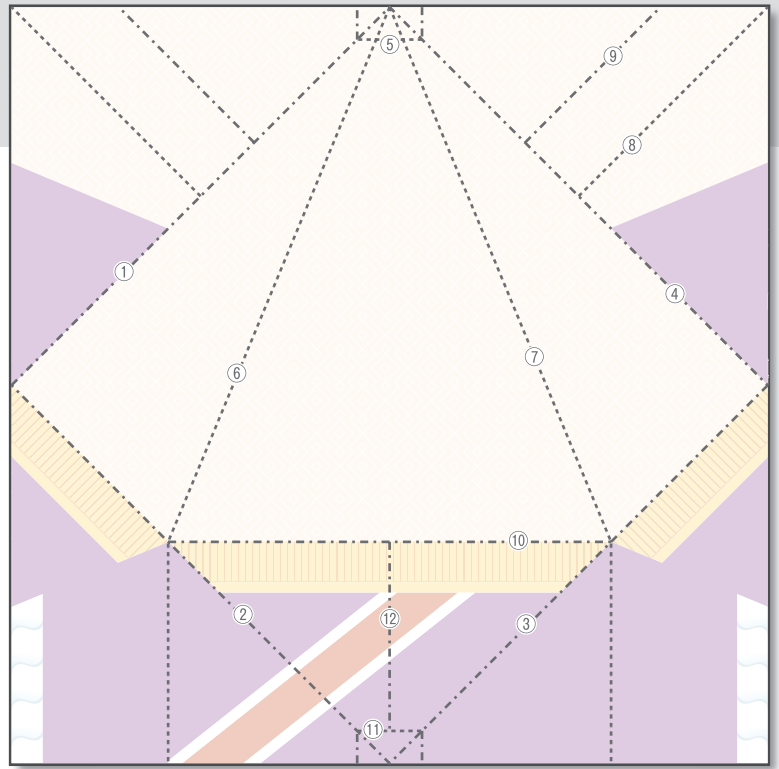



9月 第5週

相撲

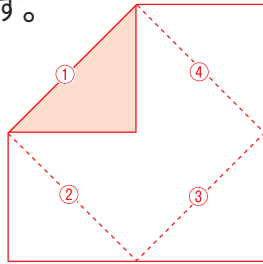
の折り方

1シートで4つのお相撲さん
が出来ます。ハサミで4分割
してから折り始めましょう。

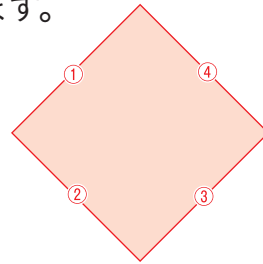


----- 山折り ----- 谷折り

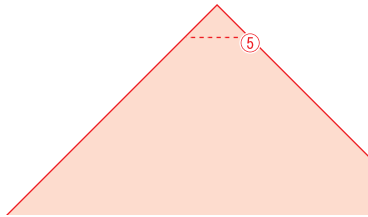
1 ①②③④を谷折りします。



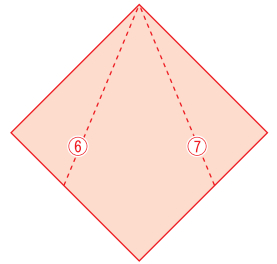
2 裏返します。



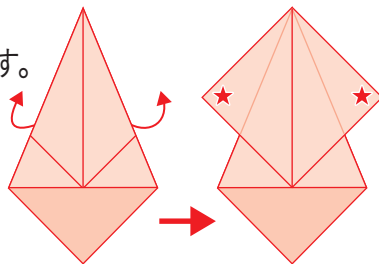
3 ⑤に谷折りで折り目をつけ、
戻します。



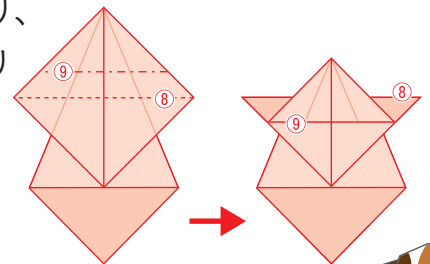
4 ⑥⑦を谷折りします。



5 裏側から、★の
部分を引き出します。



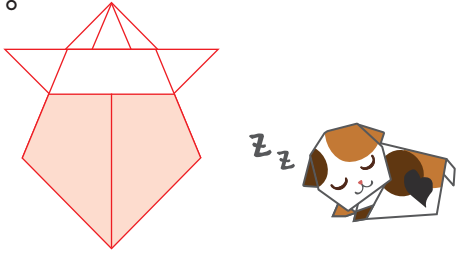
6 ⑧を谷折り、
⑨を山折り
します。



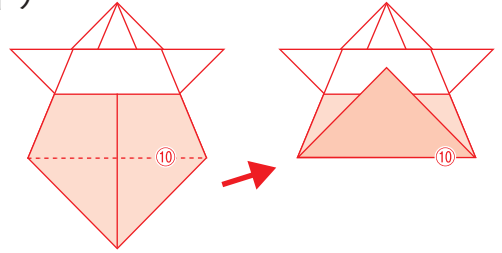
相撲の折り方
2ページ目



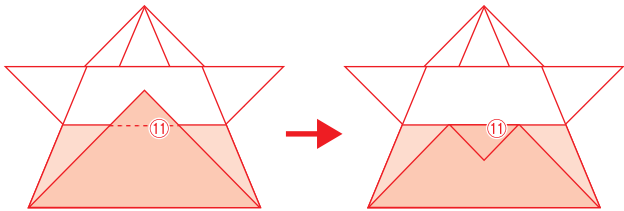
7 裏返します。



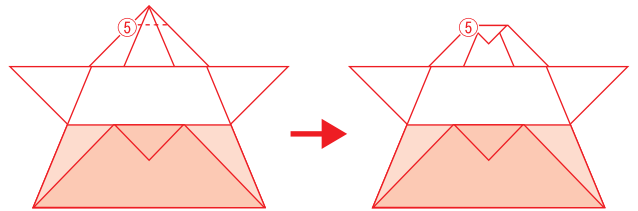
8 ⑩を谷折り
します。



9 ⑪を谷折りします。



10 ⑤で折った部分を谷折りします。



11 ⑫を山折りし、自立するよう
バランスを整えたら
完成です。

