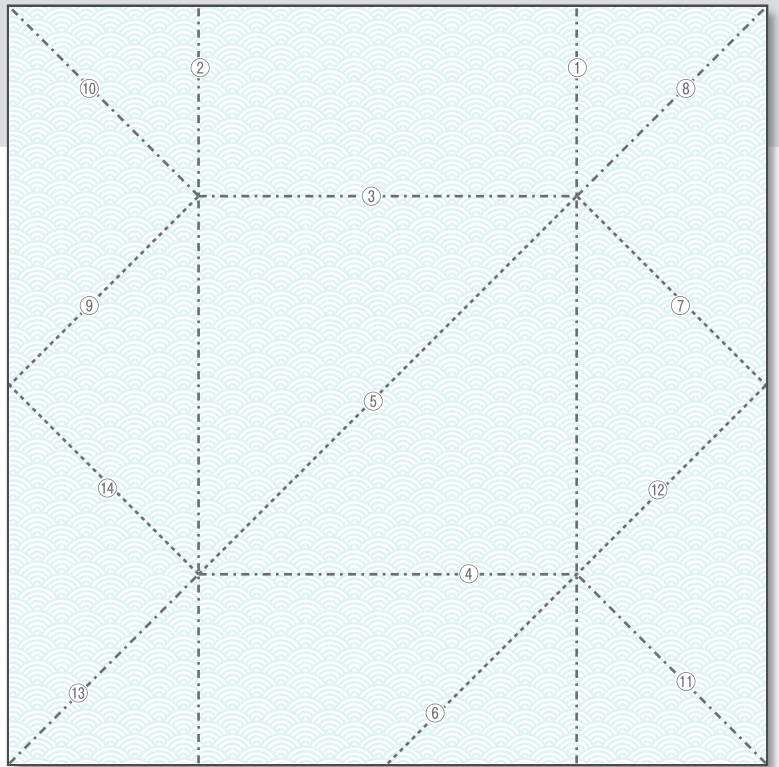



10月 第2週

だましぶね

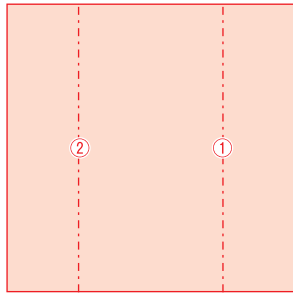
の折り方

ハサミや糊などは
必要ありません。

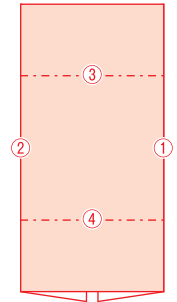


--- 山折り --- 谷折り

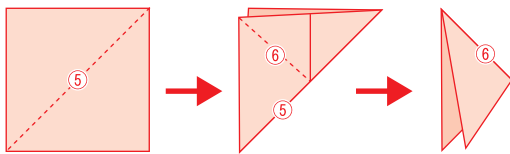
1 ①②を
山折します。



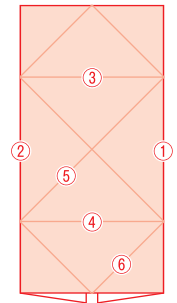
2 ③④を山折ります。



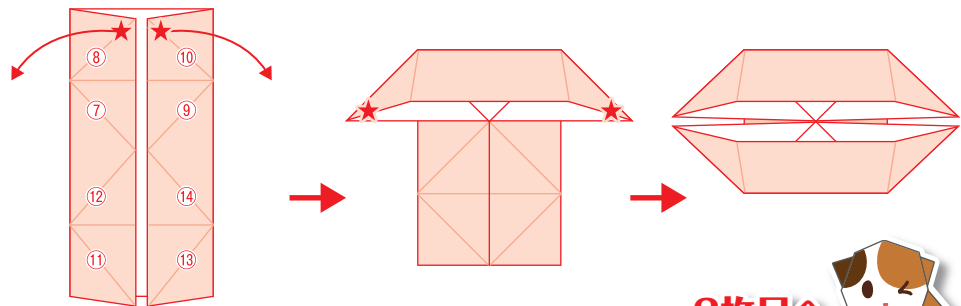
3 ⑤⑥を谷折ります。



4 ①②の折り目を残して、
全て広げ、裏返します。



5 ⑦⑨を谷折りし、⑧⑩を折り
畳むように山折ります。
反対側の⑪⑫⑬⑭も同様に
折り畳みましょう。

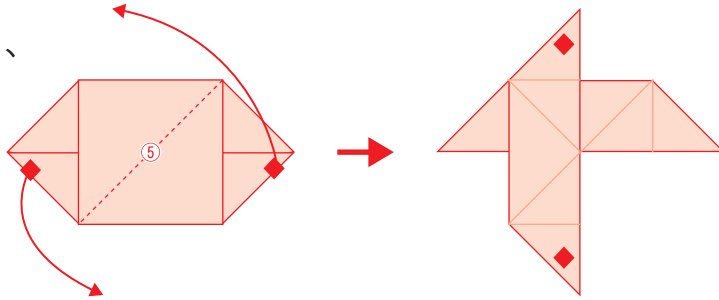


2枚目へ
つづく

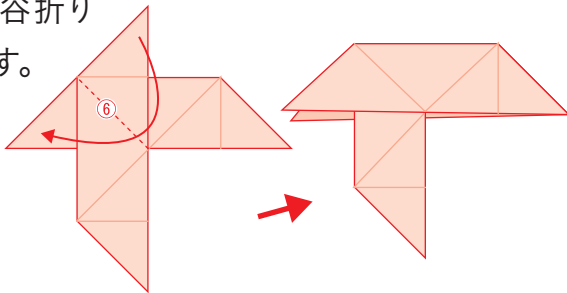




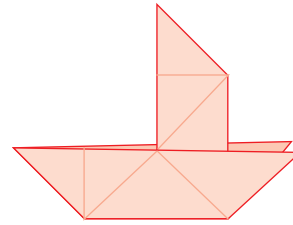
6 ◆の部分跳ね上げながら、
⑤を谷折りします。



7 ⑥を谷折り
します。



8 ひっくり返したら完成です。



だましぶねの遊び方

相手に帆の先を持ってもらい、
目をつむってもらいます。
目を開けると、持っているのが
帆先が変わっています。

