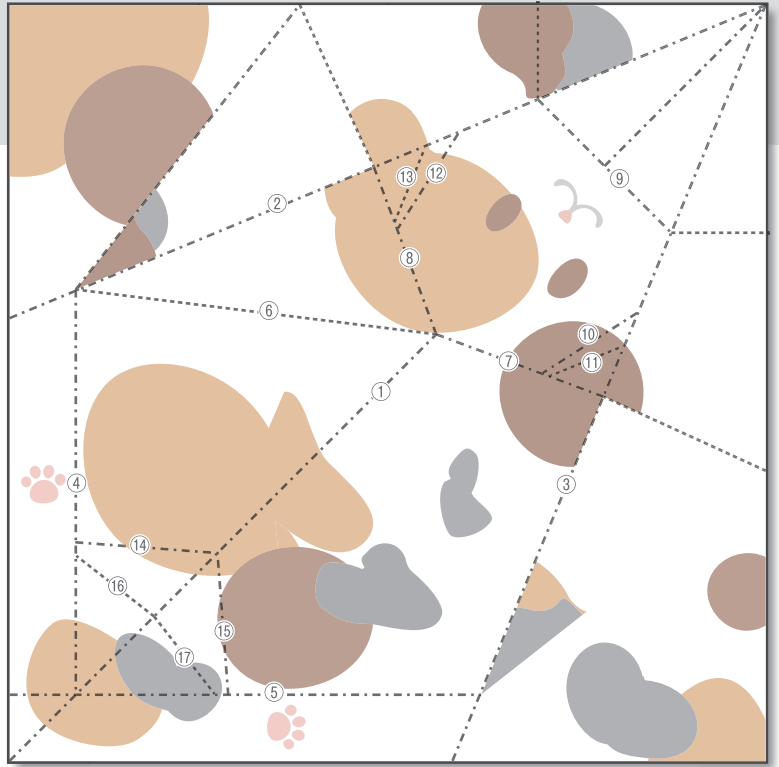


10月 第3週

ねこ

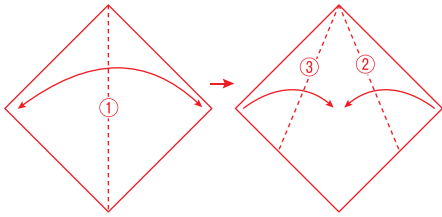
の折り方

はさみなどは必要
ありません。

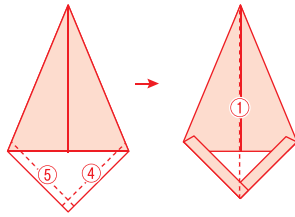


----- 山折り ----- 谷折り

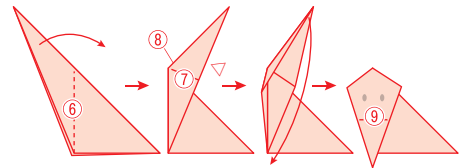
- 1** ①に折り線をつけて戻し、②③を手前に谷折りします。



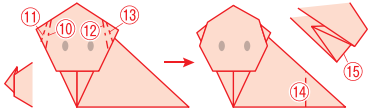
- 2** ④⑤を谷折りして①を谷折りします。




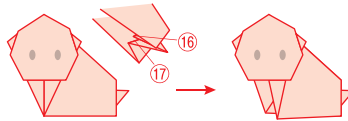
- 3** ⑥を手前に谷折りします。△を開いて⑦⑧を山折りします。⑨を内側へ山折りします。



- 4** ⑩⑫を山折り、⑪⑬を谷折りして段折りし、耳の部分を作ります。⑭⑮を中割り折り※します。



- 5** ⑯⑰を中割り折りすれば完成です。前足部分を開けば立たせることができます。



※ 中割り折りは、二つ折りのものを開いて内側に折り込むことです。