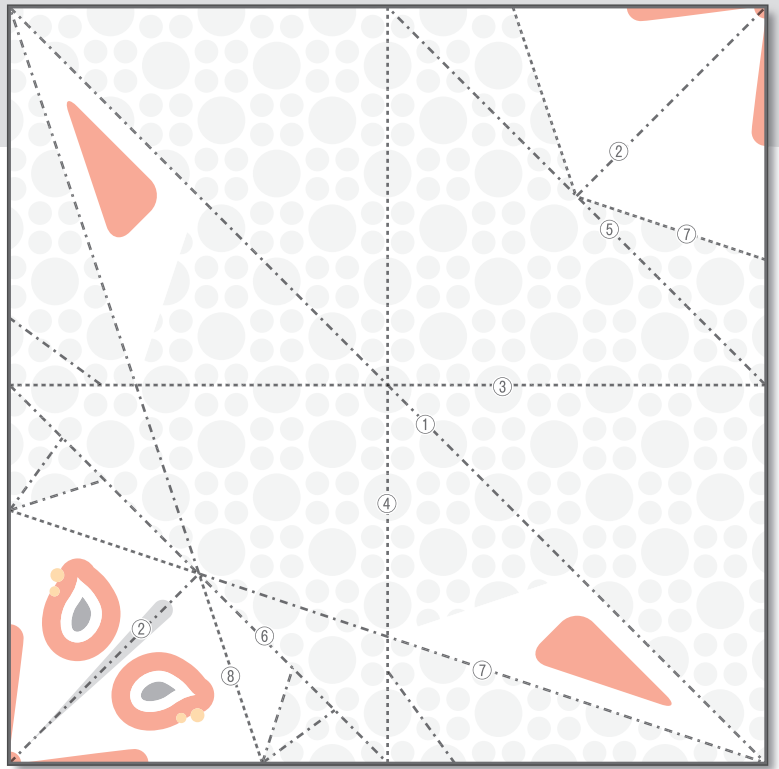


10月 第4週

狐面

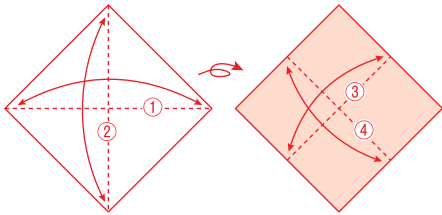
の折り方

はさみなどは必要
ありません。

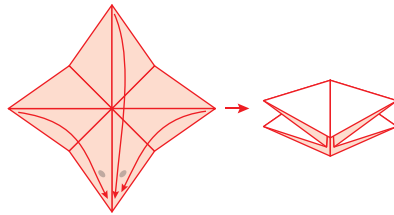


----- 山折り ----- 谷折り

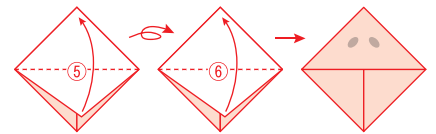
1 裏面から①②を谷折り、表面から③④を谷折りして戻します。



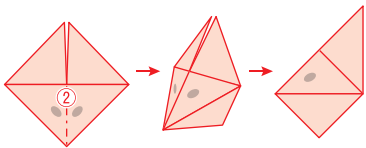
2 目の方を手前にして4つの角を寄せて折りたたみます。



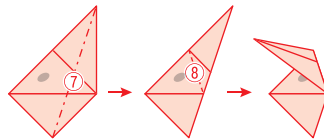
3 ⑤を上に向かって谷折りし、裏返して反対側の⑥も同様に谷折りします。



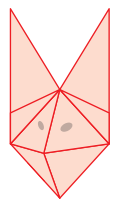
4 目側を手前に回転して、顔の後ろの袋を広げ、②を山折りたたみます。



5 ⑦を山折りして袋に折り込みます(反同*)。⑧を手前に谷折りします(反同)



6 うしろの袋を広げて全体を整えたら完成です。



※反同: 反対側も同様に折ります。

